



**CAIXA RURAL
GALEGA**



Ruralvía

**Informe
del año 2025**

Caixa Rural Galega es una Sociedad Cooperativa de Crédito de responsabilidad limitada de ámbito autonómico, inscrita en el Registro General de Cooperativas del Ministerio de Trabajo con el número 523, en la Sección Central del Registro de Cooperativas de la Dirección de Trabajo y Promoción de Empleo de la Consellería de Trabajo y Servicios Sociales de la Xunta de Galicia con el número 68, y en el Registro de Entidades Cooperativas de Crédito, dependiente del Banco de España, con el número 30 de la Sección C, teniendo la consideración de Caja Calificada.

Tiene personalidad jurídica propia, pudiendo ejercitar toda clase de acciones y operaciones, gozando de los beneficios que legalmente le correspondan. La responsabilidad de los socios frente a las obligaciones sociales de la Entidad es limitada. Por ser Caja Rural Calificada, puede suscribir convenios de colaboración con las Entidades de Crédito Oficial, así como obtener los beneficios que reglamentariamente se determinen por el Ministerio de Economía y Hacienda. Está acogida al Fondo de Garantía de Depósitos de Entidades de Crédito.

CIF: F-27005164

DOMICILIO SOCIAL: Rúa Montero Ríos 24-26, 27002 – Lugo

www.caixaruralgalega.gal

caixaruralgalega@caixaruralgalega.gal

Órganos de gobierno

Consejo Rector

Presidente

D. MANUEL VARELA LÓPEZ

Vicepresidente

D. ÁNGEL RAMIL CASTELO

Secretario

D. ANTONIO RIVEIRA REQUEIJO

Vocales

1º. D. ALBERTO CEPEDA SÁEZ

2º. D. DANIEL VILLAPOL VALEA

4º. D. JOSÉ LUIS BENEDITO CASTELLOTE

5º. D. SALVADOR MANUEL DIZ CERVIÑO

6º. D^a. MARÍA CRISTINA VARELA SÁNCHEZ

7º. D. DIEGO ARIAS FERNÁNDEZ

8º. D^a. VANESSA VIZCAÍNO CORDIDO

9º. D. JOSÉ AQUILINO RODRÍGUEZ LÓPEZ

10º. MARÍA DEL CARMEN LÓPEZ GÓMEZ

Comisión Permanente

Presidente

D. MANUEL VARELA LÓPEZ

Vicepresidente

D. ÁNGEL RAMIL CASTELO

Secretario

D. ANTONIO RIVEIRA REQUEIJO

Vocales

D. JOSÉ LUIS BENEDITO CASTELLOTE

D. ALBERTO CEPEDA SÁEZ

Director General

D. JESÚS ANTONIO MÉNDEZ ÁLVAREZ-CEDRÓN

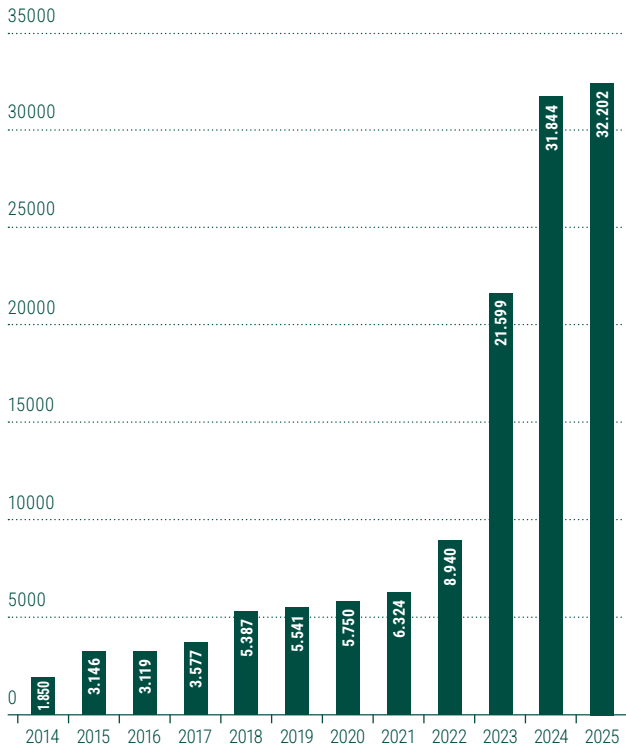
Servicio de Atención al Cliente

La Entidad, dando cumplimiento a lo establecido en la Ley 44/2002, de 22 de noviembre, de Medidas de Reforma del Sistema Financiero y a la Orden ECO/734/2004, de 11 de marzo, del Ministerio de Economía, sobre los Departamentos y Servicios de Atención al Cliente y el Defensor del Cliente, tiene a disposición de sus clientes el Servicio de Atención al Cliente, regulado por un Reglamento de Funcionamiento, aprobado por el Consejo Rector.

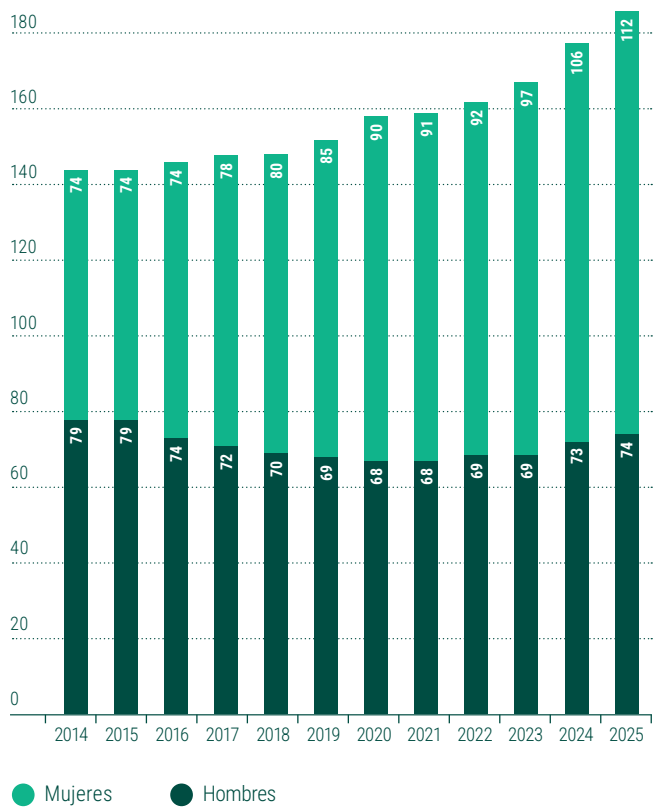
Durante el ejercicio 2025 el Servicio registró ciento sesenta y siete quejas y reclamaciones, de las cuales todas fueron atendidas directamente por el Servicio. Del total de reclamaciones recibidas, ochenta y nueve fueron favorables al cliente, setenta desfavorables y ocho inadmitidas.

Evolución de los resultados

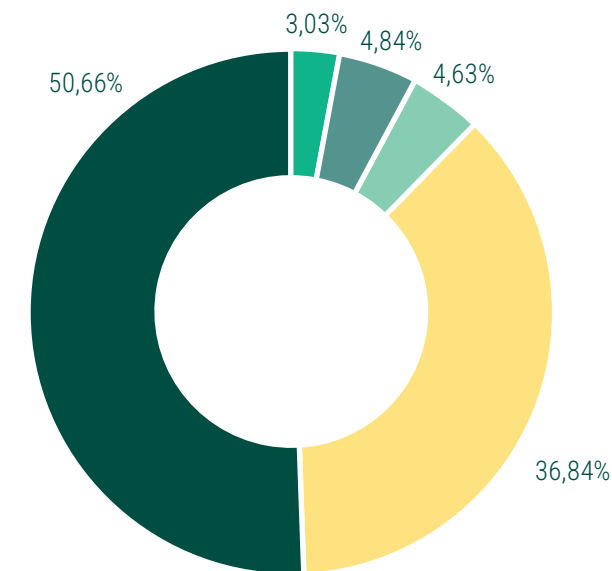
Resultado del ejercicio (miles de euros)



Evolución del número de empleados



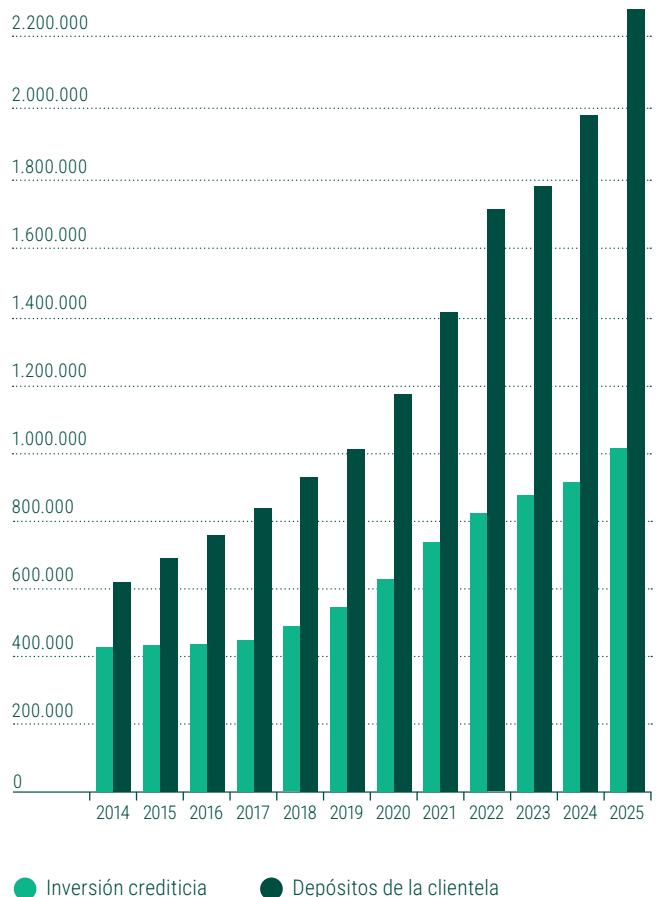
Clasificación del riesgo crediticio por sector



- Administraciones Públicas
- Promoción y construcción inmobiliaria
- Grandes empresas
- Pymes y Autónomos
- Particulares

Evolución de la inversión crediticia y de los depósitos de la clientela

(Saldos medios anuales en miles de euros)



- Inversión crediticia
- Depósitos de la clientela

Informe de auditoría externa

Nuestro auditor externo, KPMG Auditores, S.L., emitió, en abril de 2026, el informe de auditoría de las cuentas anuales, que comprenden el balance a 31 de diciembre de 2025, la cuenta de pérdidas y ganancias, el estado de cambios en el patrimonio neto, el estado de flujos de efectivo y la memoria correspondientes al ejercicio terminado en dicha fecha.

La opinión del auditor fue favorable. Considera que estas cuentas anuales reflejan la imagen fiel del patrimonio y situación financiera de la Entidad a 31 de diciembre de 2025, así como sus resultados y flujos de efectivo correspondientes.

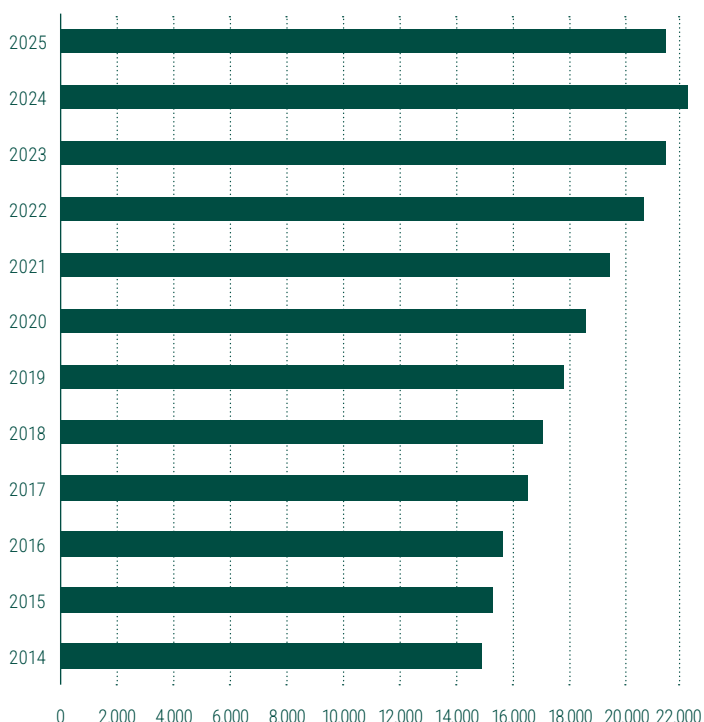
La reproducción de este informe de auditoría debe ser leída, para su adecuada comprensión e interpretación, junto con las cuentas anuales y el informe de gestión correspondientes al ejercicio anual terminado el 31 de diciembre de 2025, sobre las que opina, cuyo texto íntegro se encuentra disponible en el apartado de Información Institucional de www.caixaruralgalega.gal.

Fondo de Educación y Promoción

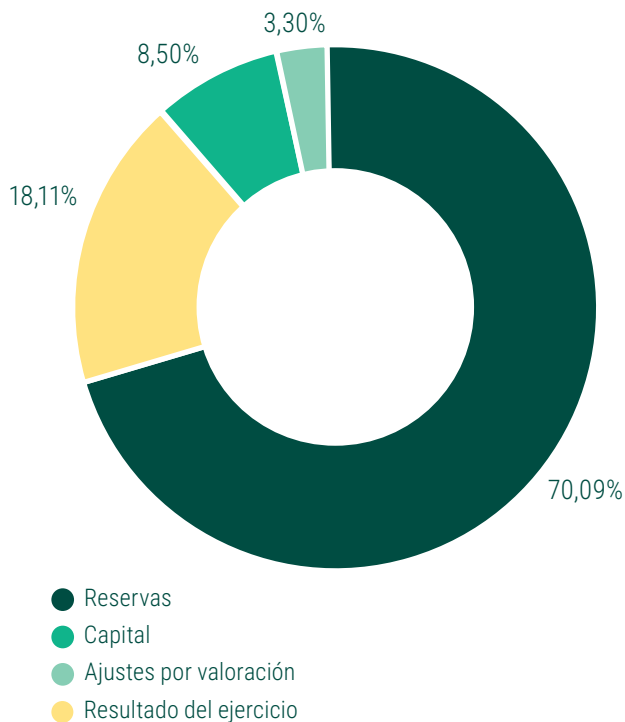
Durante el año 2025 el Consejo Rector de la Entidad, por delegación de la Asamblea General, acordó el patrocinio con cargo al Fondo de Educación y Promoción de 192 actividades por un importe global de 718.630,24 euros.

Número de actividades	Importe concedido	Concepto
6	136.903,88	Fomento del cooperativismo
124	426.010,00	Actividades socioculturales y socioeconómicas
52	96.784,58	Fomento de la práctica deportiva
10	58.931,78	Actividades formativas
	718.630,24	Total

Evolución del número de socios



Distribución del Patrimonio Neto



Carta del presidente

Es para mí un honor dirigirme a todos ustedes para presentar el informe correspondiente al ejercicio 2025 de Caixa Rural Galega.

Permítanme comenzar situando, brevemente, el contexto económico en el que hemos desarrollado nuestra actividad. El año 2025 ha estado marcado por una evolución moderadamente positiva de la economía española, en un entorno aún condicionado por la incertidumbre internacional, la persistencia de tensiones geopolíticas y el proceso de normalización de la política monetaria en la zona euro.

En España, hemos asistido a un crecimiento sostenido, apoyado en la fortaleza del empleo, la recuperación del consumo y el dinamismo de sectores clave como el turismo y los servicios. No obstante, este crecimiento ha convivido con desafíos relevantes, como la moderación del crédito, la presión sobre los costes empresariales y la necesidad de adaptación a un entorno financiero más exigente.

En el caso de Galicia, nuestra economía ha mostrado una notable resiliencia. Sectores tradicionales como el agroalimentario, la pesca y la industria han sabido adaptarse, al tiempo que se ha avanzado en la modernización y diversificación del tejido productivo. Galicia ha seguido destacando por su estabilidad, su capacidad exportadora y el compromiso de sus empresas y profesionales.

En este contexto, Caixa Rural Galega ha vuelto a demostrar la solidez de su modelo cooperativo y su cercanía al territorio. Los resultados obtenidos en 2025 reflejan una evolución muy positiva en las principales magnitudes del balance y de la cuenta de resultados.

Hemos registrado un crecimiento significativo del negocio, tanto en inversión crediticia como en recursos gestionados, consolidando nuestra posición como entidad de referencia en Galicia y en el apoyo a familias,

autónomos y pequeñas y medianas empresas. Todo ello, manteniendo unos niveles de solvencia y liquidez que superan ampliamente los requerimientos regulatorios.

Quisiera destacar especialmente la calidad de nuestro activo, la prudencia en la gestión del riesgo y la confianza que depositan en nosotros miles de clientes y socios. Estos factores han permitido mejorar nuestra rentabilidad de forma sostenida, reforzando al mismo tiempo nuestro compromiso con el desarrollo económico y social de nuestro entorno.

Pero más allá de las cifras, que son importantes, lo que verdaderamente define a Caixa Rural Galega es su vocación de servicio. Seguimos siendo una entidad cercana, comprometida con el territorio y con las personas, apoyando proyectos que generan valor, empleo y futuro en Galicia. Nada de esto sería posible sin el esfuerzo y la profesionalidad de nuestro equipo humano, ni sin la confianza de ustedes, nuestros socios, que son la base y la razón de ser de este proyecto cooperativo.

Mirando hacia el futuro, no sabemos lo que nos puede deparar el 2026; no es fácil de predecir, porque vivimos en la era de la incertidumbre. Además, este año llega con un añadido como es la guerra del Golfo que, dependiendo de la duración, va a tener seguramente efectos nocivos para la economía. La inflación subirá, porque el petróleo sigue siendo vital para el transporte.

De todas formas, continuaremos con la prudencia de siempre, pero también con confianza. Sabemos que el entorno seguirá siendo exigente, pero contamos con una base sólida, una estrategia clara y unos valores que nos han permitido crecer de forma sostenible a lo largo del tiempo.

Reitero mi agradecimiento a todos nuestros socios y clientes por su apoyo y compromiso, y les invito a seguir construyendo juntos el futuro de Caixa Rural Galega.

Muchas gracias.

Manuel Varela, presidente

Ratios

Crecimiento de balance

14,02%

Hemos alcanzado un crecimiento de 328 millones de euros respecto al ejercicio anterior.

Ratio de morosidad

2,11%

La ratio de morosidad se ha mantenido en niveles bajos en comparación con el resto del sector, y ha disminuido respecto al ejercicio anterior

Ratio de solvencia

22,97%

El elevado resultado del ejercicio ha repercutido en una mejora importante en la ratio de solvencia.

Crecimiento de los depósitos de la clientela

12,83%

A cierre del ejercicio 2025 hemos crecido en nuestros depósitos de la clientela en más de 270 millones de euros

Crecimiento de la inversión crediticia

10,91%

Hemos aumentado más de 100 millones de euros nuestra inversión crediticia durante el ejercicio 2025. Esto ha sido favorecido por un contexto de tipos de interés decrecientes.

LCR

1089,17%

Nuestros depósitos cubren la inversión crediticia y esta ratio indica que tenemos suficiente liquidez para hacer frente a las salidas de efectivo durante 30 días. Siempre tiene que estar por encima del 100%.

Balances al 31 de diciembre de 2025 y 2024 (Miles de Euros)

ACTIVO	31.12.2025	31.12.2024
Efectivo, saldos en efectivo en bancos centrales y otros depósitos a la vista	167.742	304.597
Activos financieros mantenidos para negociar	3	9
Derivados	3	9
Activos financieros no destinados a negociación valorados obligatoriamente a valor razonable con cambios en resultados	-	-
Valores representativos de deuda	-	-
Préstamos y anticipos a la clientela	-	-
Activos financieros a valor razonable con cambios en resultados	-	-
Activos financieros a valor razonable con cambios en otro resultado global	116.676	128.942
Instrumentos de patrimonio	41.219	36.047
Valores representativos de deuda	75.457	92.895
Activos financieros a coste amortizado	2.287.640	1.829.655
Valores representativos de deuda	1.214.344	901.047
Préstamos y anticipos en entidades de crédito	33.897	23.464
Préstamos y anticipos a la clientela	1.039.399	905.144
Derivados - contabilidad de coberturas	55.984	37.915
Cambios del valor razonable de los elementos cubiertos de una cartera con cobertura del riesgo del tipo de interés	-	-
Inversiones en dependientes, negocios conjuntos y asociadas	-	-
Activos tangibles	25.059	24.879
Inmovilizado material de uso propio	17.411	16.750
Inversiones inmobiliarias	7.648	8.129
Activos intangibles	5	6
Otros activos intangibles	5	6
Activos por impuestos	10.380	9.196
Corrientes	1.206	92
Diferidos	9.174	9.104
Otros activos	2.045	2.425
Resto de activos	2.045	2.425
Activos no corrientes y grupos enajenables de elementos que se han clasificado como mantenidos para la venta	1.871	1.732
TOTAL ACTIVO	2.667.405	2.339.356
Pro-Memoria	190.642	178.759
Compromiso de préstamo concedido	126.389	123.409
Garantías financieras concedidas	19.652	20.771
Otros compromisos concedidos	44.601	34.579

PASIVO Y PATRIMONIO NETO	31.12.2025	31.12.2024
PASIVO		
Pasivos financieros mantenidos para negociar	-	-
Pasivos financieros a valor razonable con cambios en resultados	-	-
Pasivos financieros a coste amortizado	2.439.376	2.144.701
Depósitos de entidades de crédito	6.363	3.327
Depósitos de la clientela	2.392.609	2.120.525
Otros pasivos financieros	40.404	20.849
Derivados - contabilidad de coberturas	30.901	32.283
Cambios del valor razonable de los elementos cubiertos de una cartera con cobertura del riesgo de tipo de interés	-	-
Provisiones	1.600	2.038
Pensiones y otras obligaciones de prestaciones definidas post-empleo	-	-
Compromisos y garantías concedidos	1.012	1.007
Restantes provisiones	588	1.031
Pasivos por impuestos	4.988	5.924
Corrientes	-	1.301
Diferidos	4.988	4.623
Capital social reembolsable a la vista	-	-
Otros pasivos	12.725	9.326
<i>De los cuales: Fondo de la Obra Social</i>	<i>10.021</i>	<i>7.104</i>
Pasivos incluidos en grupos enajenables de elementos que se han clasificado como mantenidos para la venta	-	-
TOTAL PASIVO	2.489.590	2.194.272
PATRIMONIO NETO		
Fondos propios	171.945	140.324
Capital desembolsado	15.108	15.155
Ganancias acumuladas	122.330	91.050
Reservas de revalorización	1.576	1.580
Otras reservas	729	695
Resultado del ejercicio	32.202	31.844
Otro resultado global acumulado	6.075	5.260
<i>Elementos que no se reclasifican en resultados</i>		
Ganancias o pérdidas actuariales en planes de pensiones de prestaciones definidas	(17)	(15)
Cambios de valor razonable de los instrumentos de patrimonio valorados a valor razonable	6.092	5.275
<i>Elementos que pueden reclasificarse en resultados</i>	(205)	(500)
Derivados de cobertura	(1.391)	(1.545)
Cambios de valor razonable de los instrumentos de deuda		
Valorados a valor razonable con cambios en otro resultado global	1.186	1.045
TOTAL PATRIMONIO NETO	177.815	145.084
TOTAL PASIVO Y PATRIMONIO NETO	2.667.405	2.339.356

Cuentas de pérdidas y ganancias correspondientes a los ejercicios anuales terminados el 31 de diciembre de 2025 y 2024 (Miles de Euros)

CONCEPTOS	Ingresos (Gastos)	
	2025	2024
Ingresos por intereses	71.057	75.007
Gastos por intereses	(18.949)	(17.861)
MARGEN DE INTERESES	52.108	57.146
Ingresos por dividendos	3.066	2.340
Ingresos por comisiones	6.378	5.909
Gastos por comisiones	(238)	(196)
Ganancias o pérdidas al dar de baja en cuentas de activos y pasivos financieros no valorados a valor razonable con cambios en resultados, netas	3	7
Ganancias o pérdidas por activos y pasivos financieros mantenidos para negociar, netas	9	9
Ganancias o pérdidas por activos financieros no destinados a negociación valorados obligatoriamente a valor razonable con cambios en resultados, netas	84	105
Ganancias o pérdidas por activos y pasivos financieros designados a valor razonable con cambios en resultados, netas	-	-
Ganancias o pérdidas resultantes de la contabilidad de coberturas, netas	656	529
Diferencias de cambio (neto)	68	78
Otros ingresos de explotación	1.587	1.255
Otros gastos de explotación	(4.226)	(3.697)
<i>de los cuales: dotaciones obligatorias a Fondos de la Obra Social</i>	<i>3.508</i>	<i>3.475</i>
MÁRGEN BRUTO	59.495	63.485
Gastos de administración	(17.876)	(15.658)
Gastos de personal	(10.281)	(9.129)
Otros gastos generales de administración	(7.595)	(6.529)
Amortización	(1.209)	(1.253)
Provisiones o reversión de provisiones	(30)	(1.837)
Deterioro del valor o reversión del deterioro del valor de activos financieros no valorados a valor razonable con cambios en resultados	(2.316)	(6.581)
Activos financieros a coste amortizado	(2.304)	(6.577)
Activos financieros a valor razonable con cambios en otro resultado global	(12)	(4)
RESULTADO DE LA ACTIVIDAD DE EXPLOTACIÓN	38.064	38.156
Deterioro del valor o reversión del deterioro del valor de activos no financieros	197	-
Ganancias o pérdidas al dar de baja en cuentas activos no financieros y participaciones netas	-	-
Ganancias o pérdidas procedentes de activos no corrientes y grupos enajenables de elementos clasificados como mantenidos para la venta no admisibles como actividades interrumpidas	136	(39)
GANANCIAS O PÉRDIDAS ANTES DE IMPUESTOS PROCEDENTES DE LAS ACTIVIDADES CONTINUADAS	38.397	38.117
Gastos o ingresos por impuestos sobre las ganancias de actividades continuadas	(6.195)	(6.273)
GANANCIAS O PÉRDIDAS DESPUÉS DE IMPUESTOS PROCEDENTES DE LAS ACTIVIDADES CONTINUADAS	32.202	31.844
Ganancias o pérdidas después de impuestos procedentes de actividades interrumpidas	-	-
RESULTADO DEL EJERCICIO	32.202	31.844

Propuesta de distribución de resultados del ejercicio anual terminado el 31 de diciembre de 2025 (Euros)

	2024
RESULTADOS	
Beneficio neto	32.202.435,51
Provisión legal Fondo de Educación y Promoción (FEP)	3.508.212,68
Intereses a pagar a los socios por aportaciones de capital	628.521,39
Total a distribuir	35.082.126,80
DISTRIBUCIÓN	
A Fondo de Reserva Obligatoria	28.065.701,44
Fondo de Educación y Promoción (FEP)	3.508.212,68
Libre Disposición	3.508.212,68
	35.082.126,80
PROPUESTA ASAMBLEA SOBRE LIBRE DISPOSICIÓN	
A Fondo de Reserva Voluntaria	2.806.570,14
Reserva de capitalización (*)	701.642,54

(*) Este importe, que supone un 20% del importe destinado a libre disposición, puede llegar a ser un 23%, 26,50% ó 30% dependiendo del aumento de la plantilla media que se haya producido durante el ejercicio de referencia.

Oficinas de Caixa Rural Galega

LUGO

LUGO, Servicios centrales	Rúa Montero Ríos, 24-26
LUGO, O.P. Urbana 1	Rúa Montero Ríos, 24-26
LUGO, Urbana 2	Rúa Doutor Ochoa, 1
LUGO, Urbana 3	Ronda das Fontiñas, 112
LUGO, Urbana 4	Rúa Afonso X O Sabio, 5-7-9
LUGO, Urbana 5	Rúa Poeta Curros Enríquez, 38
ABADÍN	Avda. Fanego Rojo, 11
ALFOZ DO CASTRODOURO	Mor - A Seara, 21
ANTAS DE ULLA	Avenida de Pontevedra, 5
BECERREÁ	Rúa Carlos III, 35
BEGONTE	Praza Hnos. Souto Montenegro, 4
O CÁDAVO	Avda. de Baralla, 53
CASTRO DE CARBALLEDO	Avda. dos Peares, 35
CASTRO DE RIBEIRAS DE LEA	Avda. de Outeiro de Rei, 1
CASTROVERDE	Rúa Rosalía de Castro, 53
COSPEITO	Rúa Cervantes, 2
CHANTADA	Rúa Xoa XXIII, 2
FOLGOSO DO COUREL	Rúa Deputación, 29
LOURENZÁ	Avda. do Val, 7
MEIRA	Avenida de Lugo, 42
MONFORTE DE LEMOS	Avda. de Galicia, 38
MOSTEIRO	Praza. de Galicia, 2
NAVIA DE SUARNA	Praza de España, 11
OUTEIRO DE REI	Praza do Concello, 3
PALAS DE REI	Travesía da Igrexa, 3
PASTORIZA	Avda. de Muimenta, 8
POBRA DE BROLLÓN	Avda. de Galicia, 66
POBRA DE SAN XIAO	Avda. de Valdriz, 15
RIBADEO	Rúa Villafranca del Bierzo, 11
SARRIA	Rúa Diego Pazos, 21
SAN ROMÁN	Rúa Deputación, 4
SAN COSME DE BARREIROS	Rúa da Vila, 56
TABOADA	Avda. de Lugo, 86
VILALBA	Travesía dos Castros, 2
VIVEIRO	Travesía da Mariña, 19-21

A CORUÑA

A CORUÑA	Rúa Francisco Mariño, 2
MELIDE	Ronda da Coruña, 50
SANTIAGO DE COMPOSTELA	Santiago de Guayaquil, 1
CARBALLO (próxima apertura)	Desiderio Varela, 6

OURENSE

OURENSE	Avda. de la Habana, 4
ALLARIZ	Rúa Alfredo Nan, 1
O CARBALLIÑO	Rúa Curros Enríquez, 27
CELANOVA	Rúa Emilia Pardo Bazán, 37
VIANA DO BOLO	Praza Maior, 3
XINZO DE LIMIA	Avda. de Ourense, 22

PONTEVEDRA

PONTEVEDRA	Avda. de Santa María, 5
CAMBADOS	Avda. Vilariño, 1
LALÍN	Rúa Puente, 1
VIGO	Rúa Policarpo Sanz, 10
VILAGARCÍA DE AROUSA	Praza de España, 8